


SÄKERHETSGUIDE



Varning, även fall från lägre höjder kan vara farliga, var alltid försiktig när du arbetar på stegar.



Säkerställ att du har läst och förstått dessa instruktioner.



Inspektera stegen efter leverans och innan första användning för att säkerställa skick och funktion av alla delar. I början av varje användning under vilken steg ska användas skall stegen visuellt inspekteras för att säkerställa att den ej är skadad och därmed är säker att använda. Använd ej skadade stegar.



Stegar skall inte positioneras på hala ytor (såsom is, blanka ytor eller mycket kontaminerade bäriga ytor) om inte ytterligare effektiva åtgärder är vidtagna för att förhindra stegen från att glida.



Överskrid ej den totala maxlasten för stegtypen.



Behåll ett säkert grepp på stegen när du klättrar upp och ner. Bibehåll ett grepp under arbete från stegen eller vidta ytterligare säkerhetsåtgärder om du inte kan.



Var aldrig mer än en person på stegen samtidigt.



Säkerställ att du är i skick att använda stegen. Vissa medicinska tillstånd, eller medicinering, alkohol eller drogmissbruk kan göra steganvändning farlig.



Klättra rättvänd upp och ner från stegen (ansiktet mot stegen).



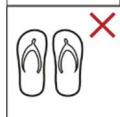
Stegar skall placeras på en jämn, plan och stabil yta.



Luta dig ej utanför stegen.



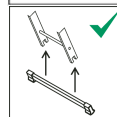
Utrustning som bärs vid steganvändning skall vara lätt och enkel att hantera.



Använd lämpliga skor vid klättring på stegen.



Undvik stark sidolast t.ex. borrhning i tegel eller betong.



Om produkten har detta märke måste stegen vara utrustad med ett stegfot före användning.



Fristående stegar skall inte användas som anliggande stegar om de inte är designade för det.



Fäll ut stegen helt innan användning.



Använd inte en fristående steg för att klättra upp och kliva av på en högre nivå.



Stå inte på en yta märkt med denna symbol eller text DO NOT STEP.



Lås alla låsmekanismer innan stegen används.



Använd inte stegen som en bro.



Stegen kan användas för privat bruk. Kontrollera alltid landspecifik lagstiftning och platsspecifika riktlinjer.



Stegen kan användas för både professionellt och privat bruk. Kontrollera alltid landspecifik lagstiftning och platsspecifika riktlinjer.



Identifiera eventuella elektriska risker inom arbetsområdet, så som ledningar eller annan elektrisk utrustning. Använd icke-ledande stegar vid oundviklig skarpt spaningsarbete.

Stå ej länge på stegen utan regelbundna raster (trötthet är en risk).

När stegar transporteras på takräcken eller i lastbilar, säkerställ att de är lämpligt placerade för att förhindra transportskador.

Säkerställ att stegen är lämplig för uppgiften.

Ta bort all kontaminering från stegen, så som våt färg, lera, olja eller snö.

Använd ej stegen utomhus vid dåligt väder, såsom stark vind. Akta dig för vind vid utomhusbruk.

Före användning av steg ska en riskbedömning utföras som motsvarar regelverket för aktuellt land.

När stegen positioneras skall risken för kollision med gående, fordon eller dörrar tas med i beräkningen. Säkra dörrar (ej nödutgångar) och fönster där så är möjligt i arbetsområdet.

Ändra inte stegens design.

Stegar skall aldrig omplaceras från ovan (stående på stegen).

Använd endast trappstegets stegsida för att klättra upp för stegen.

Reparationer och underhåll måste utföras av en kvalificerad person och i enlighet med tillverkarens instruktioner.

Om delar av stegen behöver repareras eller bytas ut, kontakta tillverkaren eller distributören vid behov.

Stegar skall förvaras på ett lämpligt sätt för att undvika skador på stegen. Uppmärksamma – stegsidor, steg, pinnar, låsmekanismer skall ej utsättas för slag eller stötar. Deformationer kan försvaga stegens bärkraft och innebära en olycksrisk.